



ナースコールシステム変更に関する豆知識

＋ 中継ボックスのコンセントが合わない場合

Q ナースコール連動の離床センサーを使用しています。
ナースコールシステムが新しく変わり、コンセントが合わずセンサーが使えません。


A 新しいナースコールコンセントの中継ボックスを購入して頂く必要があります。
形状によって、センサーと中継ボックスの間に取り付ける「接続アダプタ」が必要になります。下図をご参照ください。




センサーから出ているケーブルの先端を確認

※ベッドセンサーの場合は
センサーアダプタの先端を確認

『RCA仕様』



『アイホン仕様』



新しいナースコールコンセントを
『ナースコール参照図』より特定

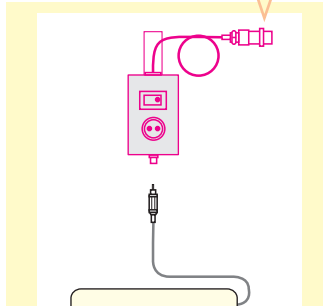
新しいナースコールコンセントを
『ナースコール参照図』より特定

- ①～④
- ⑧～⑩
- ⑮～⑰

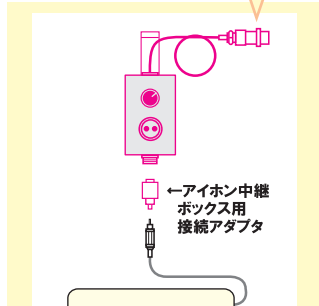
- ⑤～⑦
- ⑪～⑬

- ①～④
- ⑧～⑩
- ⑮～⑰

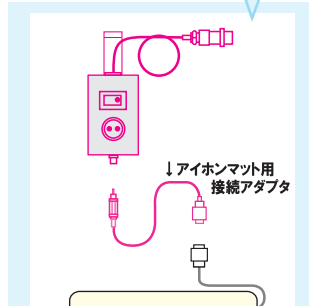
- ⑤～⑦
- ⑪～⑬



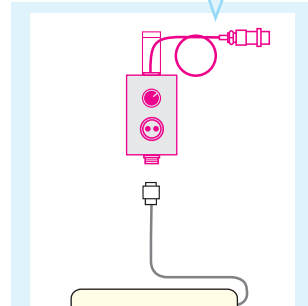
新しいコンセントの
「中継ボックス」を購入



新しいコンセントの
「中継ボックス」
「アイホン中継ボックス用接続アダプタ」
2点を購入



新しいコンセントの
「中継ボックス」
「アイホンマット用接続アダプタ」
2点を購入



新しいコンセントの
「中継ボックス」を購入

※コードレスセンサーをお使いの場合は、新しい形状に合った無線中継ボックスをお買い求め下さい。