

離床センサー 現場レポート！

VOL.26
Jul. 2011

「離床センサーをお使いの現場から、様々な工夫をご紹介します！」

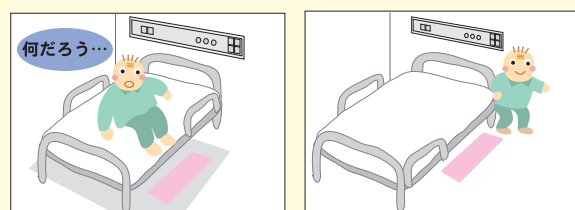
カーペットの下に設置することで床敷きセンサーを避けられることを防止した、R病院様のセンサー設置工夫をご紹介します！

兵庫県・R病院様

ご使用機種：ハイパーマット・ハンディ（HCPH-15）

課題


床敷きセンサーで対策を行っているが、センサーが対象者の目に振れることで避けられたり、飛び越えようとして怪我に繋がる危険性がある。



患者が気づいて避けてしまう...

対策

センサーを全てカーペットの下に設置することで、対象者からは全く見えないようにした。



ここにセンサーがあります

効果

対象者の目に触れないことで、センサーに気付かれることもなく有効な対策となった。

※床敷きタイプのセンサーは上にマットを敷くことで、対象者に気づかれにくい運用が可能になります。居室の出入口や玄関などは、「玄関マット」に見せかけて設置することで、あえて踏んでもらうという工夫にもなります。



ここにセンサーがあります




その他にも！隠せるセンサーで気づかれずに設置！

■ベッド上での起き上がりを知らせる『ベッドコール』



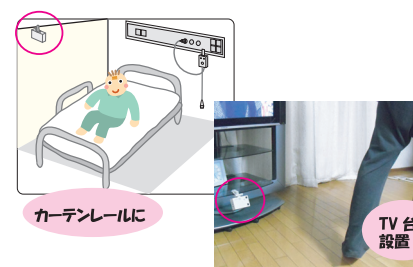
ここにセンサーがあります

■ベッド端に寄ったことを知らせる『サイドコール』



ここにセンサーがあります

■様々な設置が可能！『赤外線コール』



カーテンレールに

TV台に設置！