


テクノス通信 VOL. 28 Sep. 2011



「2011 秋発売の新製品とその活用について」

まもなく発売開始の 2011 秋新製品とその活用について、テクノス通信会員様限定で一足先にご案内いたします！新しい離床センサー専用受信器や、コードレスシリーズのラインアップ追加など、見逃せない情報ばかりです。その機能や特徴をご覧ください！

携帯タイプの離床センサー専用受信器 『ポケット受信器』



受信すると液晶画面に報知しているセンサーを設置している対象者の名前が表示されます



- 薄くて軽いから持ち運びに便利！（縦 93×横 53×厚さ 12mm）
- 1 台の受信器で 8 台までセンサーを増設して識別報知が可能！
- チャンネルごとに 12 種類のメロディや電子音から選択して設定が可能！
- チャンネルごとに名前の登録が可能！（アルファベットと数字で 8 文字まで）
- ハイパー受信器・ポータブル 2 受信器・ハンディ受信器との併用可能！

<活用例>



ナースコールとセンサー報知を識別することでセンサー報知により早く対応するため、携帯タイプの専用受信器を導入。巡回中でも、液晶に名前が出るので、誰のセンサーが報知しているか一目で分かります！

昼間はステーション据え置き受信器で報知、スタッフ数が限られる夜間は持ち運びができる『ポケット受信器』で報知。もしくは、両タイプの同時併用も可能です。



『介助バーコール・コードレス』

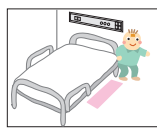


- 介助バーを握り立ち上がろうとするとナースコールでお知らせ！
- センサーに全くコードがないから安心・安全！
- 介助バーとセンサー併用で転倒・転落対策効果を高めます！



<活用例>

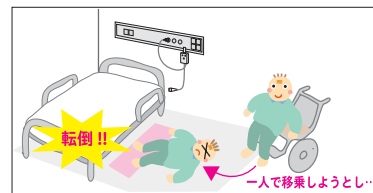
端座位の姿勢からの転倒が心配な対象者に設置。介助バーを握り立ち上がろうとするとナースコールで知らせるので早期対応ができます。また、床敷きセンサーを避けてしまう方などへも有効です。



『座コール・コードレス』



- 車いすから立ち上がろうとするとナースコールでお知らせ！
- センサーに全くコードがないから安心・安全！
- 昼間ベッドではなく車いすで過ごす方の見守りに！




<活用例>

居室内において車いすから一人でベッドへ移乗しようとする対象者へ設置。移乗するため車いすから立ち上がろうとするとナースコールでお知らせするので、未然防止、早期発見に繋がります。

その他…仕様変更の新センサー

①(コードレス) ベッドセンサー



- 新エレメント採用でより正確な報知が可能に！
- 目立ちにくいアイボリー色に
- 滑り止めシートが効かないマットレス用にハトメ穴採用

②コードレス / ハイパー・トイレセンサー



- 落下防止ベルトがついて、より確実な設置が可能に！

③コードレス・ピローセンサー



- 新エレメント採用でより正確な報知が可能に！



『2週間無料お試し！デモ機受付中！』

ご紹介の新商品、新センサーは全てデモ機貸出しを行います。実際にその機能や仕様、効果をお試しください！

* 発売時期に合わせ、9月下旬～10月よりデモ開始予定

デモ機の使い方などにお困りの方は、「センサー勉強会プチセミナー」やお客様相談室 ☎ 0120-230-580 をご利用下さい。