



テクノス通信 *Nursing*

8月
vol.99
2017

今月のテーマ 「テクノスジャパンのデモ機サービスについて」

テクノスジャパンでは、センサー導入をご検討のお客様に製品を **2週間無料**でお使いいただける「**デモ機お試しサービス**」を行っています。テクノスジャパンの離床センサーの効果を実感いただいたり、対象者に適合した製品かどうかをチェックいただけるサービスです。

今号では、テクノスジャパンのデモ機をご利用いただくためのポイントや取組みをご紹介します！

デモ機対象製品

離床センサー総合カタログに掲載の製品1セット（一部製品除く）

【申込方法】FAXにて

【貸出期間】2週間

【送料】

発送（弊社負担）

返却（お客様負担）

※申込書はテクノスジャパンHPよりダウンロードいただけます。



デモ機をスムーズに利用していただくためのポイント


① センサーを使用する対象者を特定



Aさんはナースコールで呼んでくれない！

デモ機を使用する前に対象者を決め計画的にセンサーを選定すると、使用後の効果を確認しやすくなります。

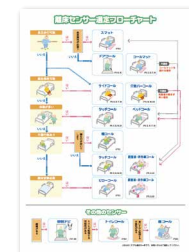
② 対象者の特徴を把握しセンサーを選定



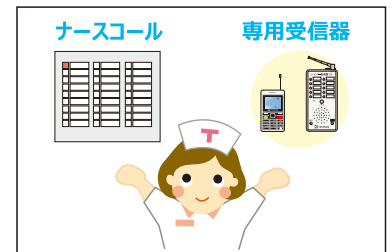
起き上がるとき、ヘッド柵を掴むからタッチコールを試してみよう！

テクノスジャパンの離床センサーは種類が豊富にあります。対象者の行動パターンに合わせたセンサーをお選びください。総合カタログ内の「センサー選定フローチャート」もご参考ください！

「センサー選定フローチャート」



③ 報知方法を選択



ナースコール連動タイプと専用受信器タイプがあります。ナースコールの場合は一覧表を参考に差込口の形状をお調べください。

◆今号の教えて相談室でもご紹介しています。

出荷・返却時テクノスジャパンではこんなことをしています！

【出荷時】製品の動作チェックを行っています。



梱包前に製品の設定をおこない動作チェックをしているのでデモ機がお手元に届いてすぐにお使いいただけます。

【返却時】返却されたセンサーは全て清掃・清拭しています。



次のお客様が快適にお使いいただけるよう、センサーの汚れをとり、きれいにメンテナンスをしています。

デモ機を利用中うまく運用できない時は…

デモ機は所定の場所に設置し、電源を入れていただくだけで使用できる状態となっています。万が一、センサーが作動しない場合や使い方が分からない場合は、販売店にご相談いただくかテクノスジャパンのお客様相談室にお気軽にお問合せください。お電話にてサポートさせていただきます。

テクノスジャパンお客様相談室：☎ 0120-230-580
(受付時間：平日9:00～18:00※正午から13:00までの昼休みを除く)

デモ機担当のTです。
テクノスジャパンのデモ機をご利用いただきありがとうございます。
みなさまに快適にデモ機をお使いいただくことを考え、業務に励んでいます！
ぜひ、テクノスジャパンのデモ機の効果を実感してください！

デモ機担当：T