

今月のテーマ 「お散歩コール」 オプションサービスを使用した運用事例をご紹介します

vol.8で「お散歩コール」を特集しましたが、今月号では、位置情報をメールで知らせる「オプションサービス」とそのオプションサービスを利用した運用事例をご紹介します。

貸与マーク取得

お散歩コール

TAIS:00318-000179



お散歩タグ




見守ガイド



お散歩コール「オプションサービス」の内容

オプションサービス(月額 330 円)をお申込みいただくと、下記内容のメール通知が受けられます。
お申込みや設定は「お散歩アプリ」より行えます。



帰宅時刻通知

帰宅するとお知らせ

外出時刻通知

外出するとお知らせ

外出距離アラーム

設定した距離より移動すると
現在地をお知らせ

アクシデントアラーム

動きがないと
現在地をお知らせ

外出時間アラーム

設定した時間以内に帰宅
しないと現在地をお知らせ

あんしん通知

ボタンを押して介護者に
現在地を知らせる

その他の機能

充電アラーム通知
バッテリーアラーム

電源オン通知
電源オフ通知

通信アラーム
位置データ遅延通知

介護者側から確認したい場合

位置情報履歴の確認

外出中に通過した
位置履歴を表示



オプションサービスを利用した運用事例①

独居のAさん（70代男性）は、訪問介護とデイサービスを利用し、デイサービス以外では午後に独りで外出することがあります。県外に住む介護者（ご家族）は、ヘルパーが来ているときは安心ですが、Aさんが外出中に一度帰り道がわからずに補導されたことを不安に感じています。「Aさんの外出を制限することなく、離れた場所からでも見守りたい」というのが介護者（ご家族）の希望です。



Aさんの週間スケジュール

	月	火	水	木	金	土	日
AM	デイサービス (外出)	訪問介護	デイサービス (外出)	訪問介護	デイサービス (外出)	訪問介護	訪問介護
PM	午後は外出することがあるが、普段は問題ない						

介護者の悩み・不安



Aさんが1人である午後の時間を見守りたい。

「お散歩コール」オプションサービスを利用する




TECHNOS お散歩アプリ	設定内容
	外出時刻通知 ON
	外出帰宅通知 ON
	* 他の設定は OFF



悩み・不安が解決!



『外出時刻通知』を見てデイサービス(月・水・金の午前)と午後の外出を把握できるようになりました。また、帰宅したことを『帰宅時刻通知』で確認していますが、帰宅が遅いときはお散歩アプリから『位置情報履歴』を確認しAさんの行動を安心して見守れるようになりました。



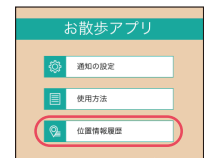
■ は、外出を表しています。

	月	火	水	木	金	土	日
AM	■ デイサービス (外出)	訪問介護	■ デイサービス (外出)	訪問介護	■ デイサービス (外出)	訪問介護	訪問介護
PM				■			



「位置情報履歴」

お散歩アプリより、最新の通過地点を確認できます。



お散歩アプリの位置情報履歴をタップ



地図上のピンで通過地点を確認