

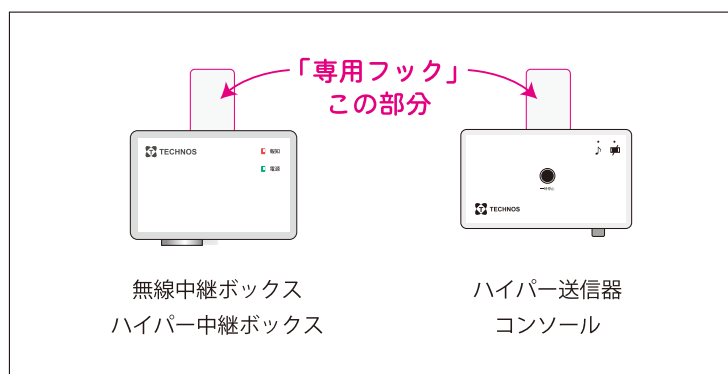


「専用フック」取付け・取外し方法


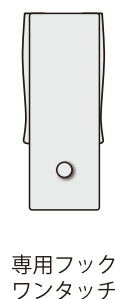


Q 「専用フック」はどうやって取付けますか？

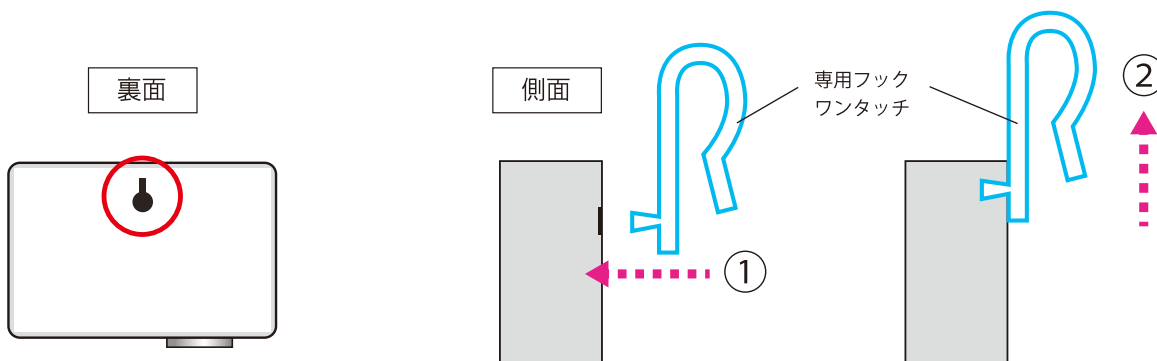
A 新しい無線中継ボックスなどの「専用フック」にはネジがなく、ワンタッチで取付け・取外しができるようになっています！



取付け時の工具が不要になりました！



●取付け手順（取外し方法はこの逆の手順です。）



取外し時の注意

専用フックを無理やり引き抜くと破損する恐れがあります。

