



センサーの反応が鈍い時の確認箇所

Q

コールマット・ハイパーを使用しています。
 マットの反応が鈍く、踏んでしばらく経ってから
 受信器にお知らせが届きます。これは故障でしょうか？

コールマット・ハイパー

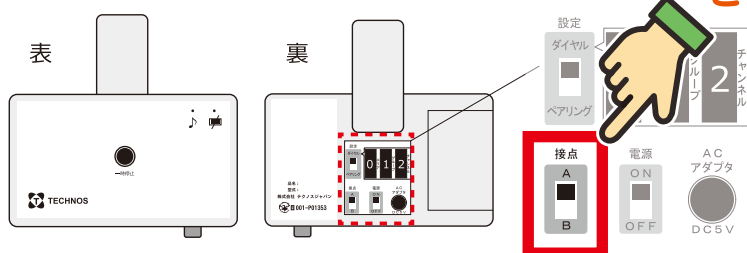


A

まずは設定をご確認ください。
 ハイパー送信器の裏面に【接点】スイッチがあります。正しい設定は【A】です。
 【A】にも関わらず、症状が変わらないのであれば、故障の可能性があります。



ハイパー送信器




ここに注目！

接点

A … 荷重が掛かった時にお知らせ

B … 荷重が掛かり、その後なくなった時にお知らせ

●コールマット（踏むとお知らせ）の場合

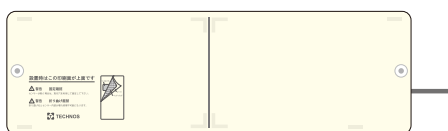


接点 **A**

接点をAにしてください

●ベッドセンサー（起き上がるとお知らせ）の場合

新タイプ



接点 **A**

接点をAにしてください

旧タイプ



接点 **B**

接点をBにしてください

●サイドセンサー、タッチセンサーの場合

接点 **A**

接点をAにしてください