



電波の届く範囲をチェックする



Q

コールマットC・スマートを使用しています。
この間、センサーから離れすぎたため受信しませんでした。
電波は目に見えないのでどこまで届くかよく分からないんですよ…



コールマットC・スマート

電波が届く範囲を確かめたいのなら、ハイパー送信器に「テスト送信」機能があるので試してみましょう！

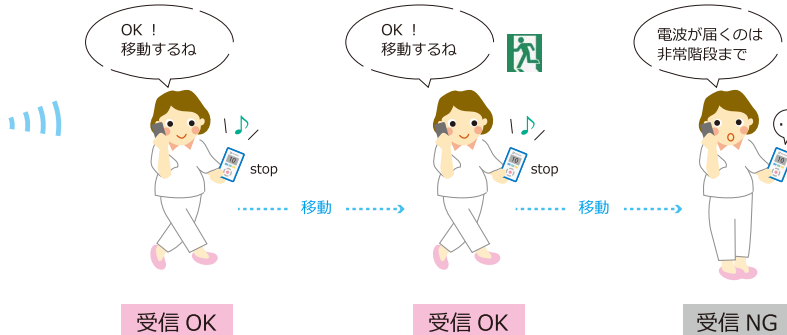
A



従来のチェック方法

1人がセンサーを作動させ、もう1人は受信器を持って移動し受信チェックを行います。

2人で電波チェック

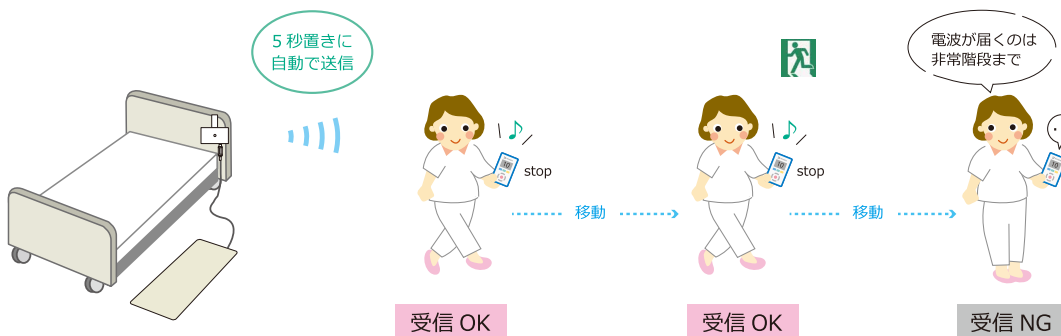


NEW

「テスト送信」を使っでのチェック方法

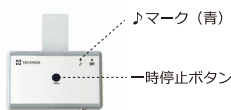
ハイパー送信器のテスト送信機能を開始し、受信器を持って移動しひとりで受信チェックが行えます。

1人で電波チェック



「テスト送信」起動方法 対象機種：ハイパー送信器（型番：HTH-1）

- ①一時停止ボタンを押しながら電源をONにし、5秒後に一時停止ボタンを離す。
～テスト送信開始 ♪が5秒おきに点滅繰り返す～
- ②終了するには、電源をOFFにしてください。



MEMO

スマートのアンテナ表示について

画面のアンテナ表示は、電波の受信感度を示します。もっとも直近に電波を受信したときの感度を表示し続けますので、スマホのようにその時々々の電波状況ではないのでご注意ください！
受信感度を確認したい場合は必ずセンサーを作動させてください。

