



無線中継ボックスLEDランプについて

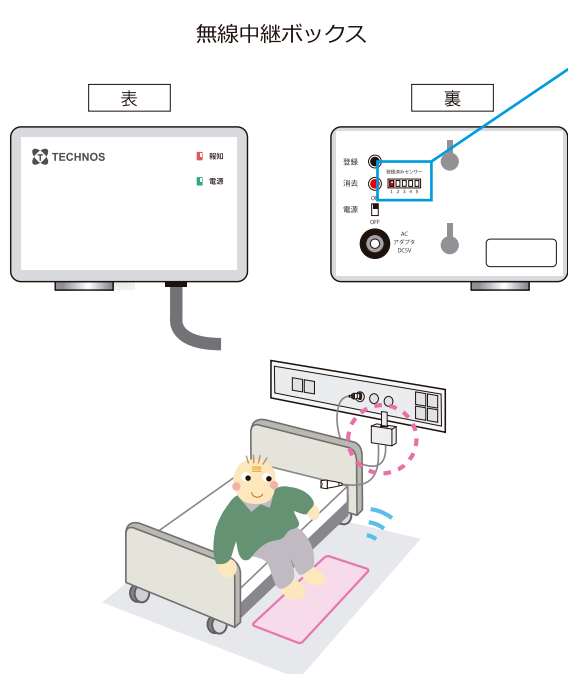


無線中継ボックスの裏面に1～5番の赤いランプがありますが、何のランプですか？

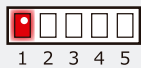


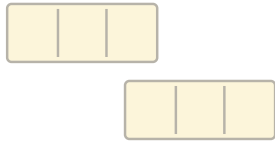
1～5番の赤いランプは、無線中継ボックスに登録されているセンサーの数を示しています！



無線中継ボックス裏面の「登録済センサー」LED は登録中のセンサー数を表示しているランプです。



例えば、

<p>1 が点灯している場合</p>  <p>1 2 3 4 5</p>	<p>コードレスセンサーが 1台登録されています。</p> 
<p>1 と 2 が点灯している場合</p>  <p>1 2 3 4 5</p>	<p>コードレスセンサーが 2台登録されています。</p> 

こんなときに便利！

他の部屋と連動しナースコールが鳴ってしまう場合

隣の部屋のコードレスセンサーも連動してしまう…
こんな時、無線中継ボックスの裏面のLEDを見てみましょう！

複数赤いランプが付いていると、
余分なセンサーが登録されているかもしれません。
不要なセンサーを削除すれば
解消します。



無線中継ボックスは、
1台につきコードレスセンサーを5台まで登録できます。（組合せは自由です）

