

家族コール 3C・ポータブル

HKPT-3C

- 超音波と赤外線が作動しお知らせ！
- 工事不要で簡単設置！

※本書面は取扱説明書の補助資料です。
ご使用前は必ず取扱説明書をご覧ください。

■標準構成



■設置・接続と運用のポイント

ポータブル受信器 K の設定

電源ボタンを長押しして電源を入れてください。


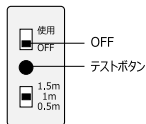
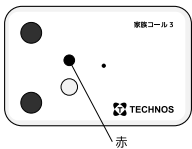
* 各設定方法は取扱説明書をご覧ください。

超音波・赤外線センサー K の設置と設定

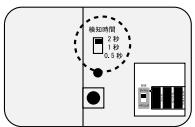
①側面のスイッチを一旦「OFF」にして、次の設定をしてください。

②「テストモード」で位置と角度を確認してください。

テストボタンを押すと、約30秒間赤色ビームが点滅し照射範囲に入ると、「ピー」という音が鳴ります。



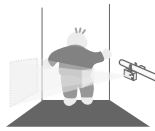
③検知時間を設定してください。



起き上がり: 2秒

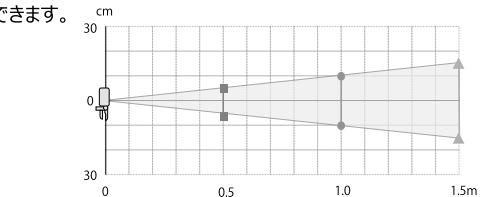
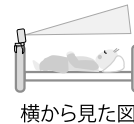
立ち上がり: 0.5~1秒

通過: 0.5秒



④検知距離を設定してください。

使用目的に応じて選択できます。



※上記データは弊社実測値に基づくもので、運用環境によって多少の変動があります。

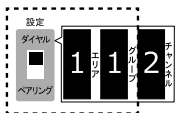
⑤側面のスイッチを「使用」にしてください。

「ダイヤル設定」と「ペアリング設定」について

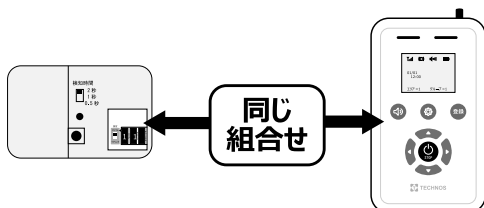
報知するための設定方法は3種類！（マルチ受信設定については取扱説明書をご覧ください）

ダイヤル設定

- ①超音波・赤外線センサー K の裏面を「ダイヤル」にする。
- ②ポータブル受信器 K をダイヤル設定にして数字を合わせる。

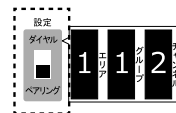


※ダイヤル設定時は
エリア・グループが
表示されます。

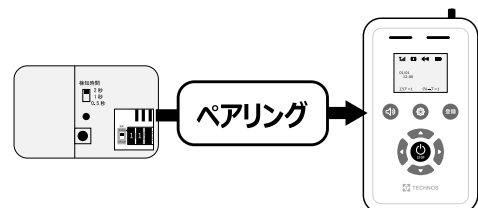


ペアリング設定

- ①超音波・赤外線センサー K の裏面を「ペアリング」にする。
- ②ポータブル受信器 K をペアリング設定にしてペアリング登録する。



※ペアリング設定時は
表示がありません。



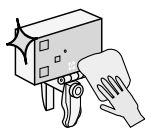
* 製品出荷時には、ダイヤル設定で出荷されています。

動作確認方法

- ①側面のスイッチを「使用」にし、照射範囲に入り、センサーを作動させてください。
- ②ポータブル受信器 K が鳴ることを確認してください。

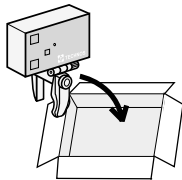
メンテナンスと注意事項

清掃方法



布（中性洗剤を含ませた布でも可）で清拭してください。

保管方法



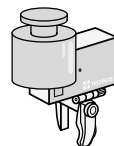
箱に入れ、保管してください。
（納品時の箱は保管箱としてお使いいただけます。）
* 保管の際にセンサーの上に重い物を乗せないでください。

禁止

故障や誤動作の原因になりますので、禁止事項にご注意ください。


重い物 禁止

センサーの上に、重い物を乗せないでください。




落下 禁止

センサーを落下させないでください。



衝撃 禁止

センサーを傷つけたり、衝撃を与えないでください。



水浸け 禁止

センサーは防水仕様ではありません。濡れた場合は、速やかに拭き取ってください。



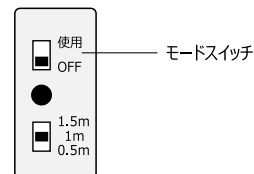
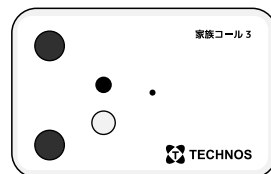
故障かな？と思ったら

〈センサーが鳴らない… 別の部屋の受信器が鳴る…〉

設置状況の確認をしてください

確認項目

- センサーのモードスイッチは「使用」になっているか
- センサーとポータブル受信器 K の電源は入っているか
- センサーとポータブル受信器 K の距離は遠すぎないか



〈それでも鳴らない…〉

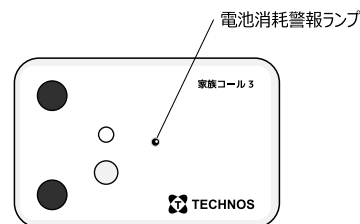
確認項目

- 設定が「ダイヤル設定・ペアリング設定」かを確認してください。
どちらか一方に設定をすることで正しく報知します。（表面・取扱説明書参照）
- ポータブル受信器 K にチャンネル番号が表示されたままになっていないか
→ 電源 / 確定ボタンを押して表示を消してください。

〈ポータブル受信器 K に が表示される…〉

〈センサーの電池消耗警報ランプが点灯している…〉

- センサーの電池消耗をお知らせしています。
センサーの電池を交換してください。
* 電池残量がなくなった電池を入れたままにすると液漏れを起こし、故障の原因となりますので、電池を交換するか、電池を抜いてください。



株式会社 テクノスジャパン

修理品は販売店様にご連絡の上、本社までお送りください。製品運用上のお困りごと等はお客様相談室で承っています。

■お客様相談室: ☎ 0120-230-580 受付時間: 9:00~12:00, 13:00~18:00 (土日祝を除く)

■本社: 〒670-0947 兵庫県姫路市北条978 TEL: 079-288-1600 FAX: 079-288-0969