

家族コール 3E・ポータブル

HKPT-3E


- ベッドの端に寄るとお知らせ！
- 工事不要で簡単設置！

※本書面は取扱説明書の補助資料です。
ご使用前は必ず取扱説明書をご覧ください。

■標準構成



■設置・接続と運用のポイント

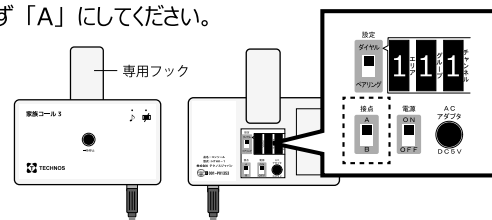


■ポータブル受信器 K の設定

- 電源ボタンを長押しして電源を入れてください。
* 各設定方法は取扱説明書をご覧ください。


■コンソールの設置と接続

- ①センサーをコンソールのジャックに差し込んでください。
 - ②フックで取り付け、電源を入れてください。
- * 接点スイッチは必ず「A」にしてください。



■サイドセンサー K の設置

マットレスの上、シーツの下に設置してください。



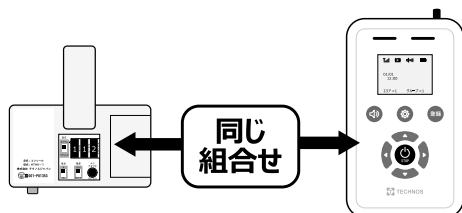
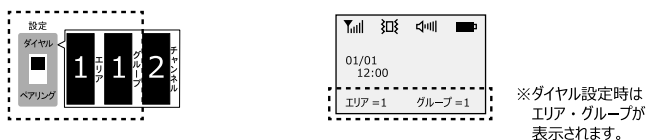
膨らみがある部分がセンサー部です。
センサー部がベッド端側にくるように設置してください。

「ダイヤル設定」と「ペアリング設定」について

報知するための設定方法は3種類！（マルチ受信設定については取扱説明書をご覧ください）

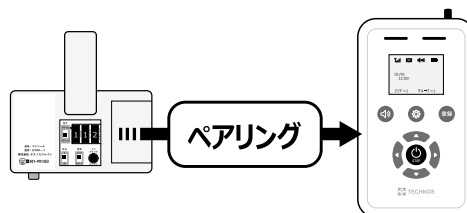
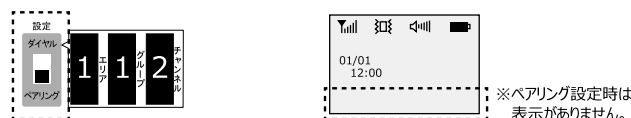
■ダイヤル設定

- ①コンソールの裏面を「ダイヤル」にする。
- ②ポータブル受信器 K をダイヤル設定にして数字を合わせる。



■ペアリング設定

- ①コンソール裏面を「ペアリング」にする。
- ②ポータブル受信器 K をペアリング設定にしてペアリング登録する。



* 製品出荷時には、ダイヤル設定で出荷されています。

■動作確認方法

- ① 設置したサイドセンサー K を踏んで、センサーを作動させてください。
- ②ポータブル受信器 K が鳴ることを確認してください。

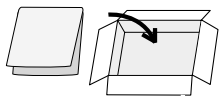
メンテナンスと注意事項

清掃方法



布（中性洗剤を含ませた布でも可）で清拭してください。

保管方法



所定の位置で折りたたんで箱に入れ、箱は立てずに寝かせて保管してください。

（納品時の箱は保管箱としてお使いいただけます。）

* 保管の際にセンサーの上に重い物を乗せないでください。

禁止

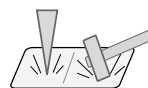
故障や誤動作の原因になりますので、禁止事項にご注意ください。

高温
禁止



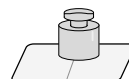
耐温は40度です。高温になる温熱器具を近づけないでください。

衝撃
禁止



センサーを傷つけたり、衝撃を与えないでください。

重い物
禁止



センサーの上に、重い物を乗せないでください。

水浸け
禁止



センサーは防水仕様ではありません。水に浸けることは厳禁です。失禁や飲み物をこぼして濡れた場合は、速やかに拭き取ってください。

所定位置
以外での
折曲禁止



折り曲げ線以外で、折り曲げないでください。また、折り曲げ線で一部を折り曲げたまま使用しないでください。必ずしっかり伸ばして設置してください。

故障かな？と思ったら

〈センサーが鳴らない… 別の部屋の受信器が鳴る…〉

設置状況の確認をしてください

確認項目

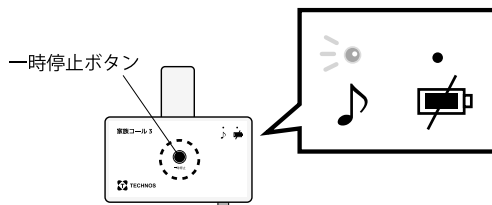
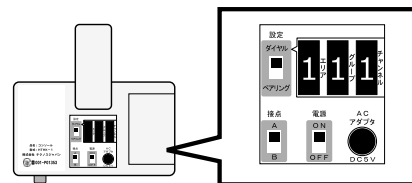
- センサーのプラグはコンソールのジャックにしっかりと差し込まれているか
- コンソール裏面の接点スイッチは「A」になっているか
- コンソールとポータブル受信器 K の電源は入っているか
- コンソールとポータブル受信器 K の距離は遠すぎないか



〈それでも鳴らない…〉

確認項目

- コンソールの♪ランプが点滅していないか
→ [点滅してる場合]
コンソールの「一時停止機能」が動いています。
* 一時停止を解除するには電源スイッチを入れ直してください。
- 設定が「ダイヤル設定・ペアリング設定」かを確認してください。
どちらか一方に設定をすることで正しく報知します。（表面・取扱説明書参照）
- ポータブル受信器 K にチャンネル番号が表示されたままになっていないか
→ [電源 / 確定ボタン] を押して表示を消してください。



5分間作動停止後、自動復旧します。

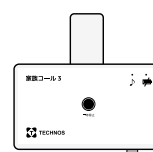
* 作動停止中は♪ランプが点滅（青）。

* すぐ解除したい時は電源を一旦 OFF に。

〈ポータブル受信器 K に [チャンネル] が表示される…〉

〈コンソールの赤色のランプが点灯している…〉

- コンソールの電池消耗をお知らせしています。
コンソールの電池を交換してください。
* 電池残量がなくなった電池を入れたままにすると液漏れを起こし、故障の原因となりますので、電池を交換するか、電池を抜いてください。



株式会社 テクノスジャパン

修理品は販売店様にご連絡の上、本社までお送りください。製品運用上のお困りごと等はお客様相談室で承っています。

■ お客様相談室: ☎ 0120-230-580 受付時間: 9:00~12:00, 13:00~18:00 (土日祝を除く)

■ 本社: 〒670-0947 兵庫県姫路市北条978 TEL: 079-288-1600 FAX: 079-288-0969