

# 家族コール 3C・シンプル HKSP-3C

- 超音波と赤外線が作動しお知らせ！
- 工事不要で簡単設置！

※本書面は取扱説明書の補助資料です。  
ご使用前は必ず取扱説明書をご覧ください。

## ■標準構成



## ■設置・接続と運用のポイント

### シンプル K の設定

電源ボタンを長押しして電源を入れてください。

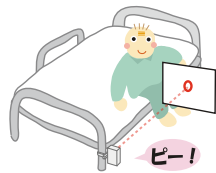
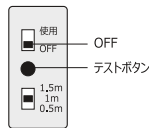
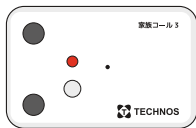
\* 各設定方法は取扱説明書をご覧ください。

### 超音波・赤外線センサー K の設置と設定

①側面のスイッチを一旦「OFF」にして、次の設定をしてください。

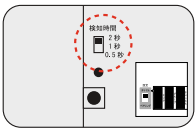
②「テストモード」で位置と角度を確認してください。

テストボタンを押すと、約30秒間赤色ビームが点滅し照射範囲に入ると、「ピー」という音が鳴ります。



\* 白い紙などに写ります。

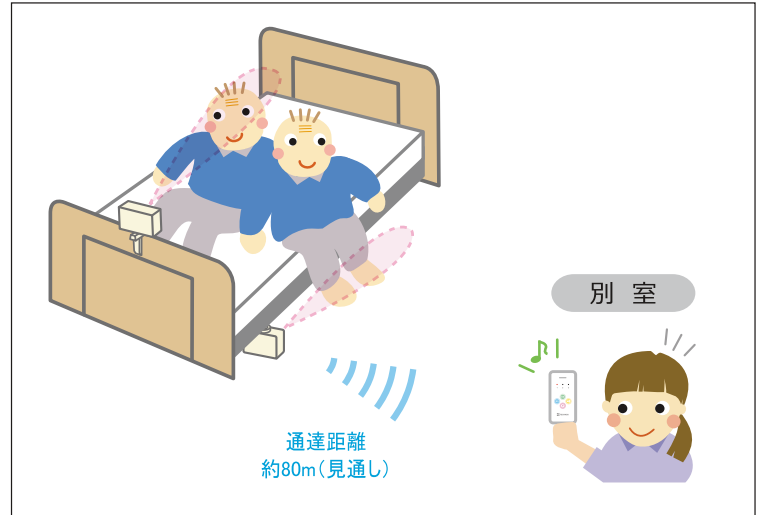
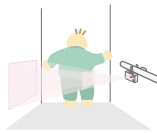
③検知時間を設定してください。



起き上がり: 2秒

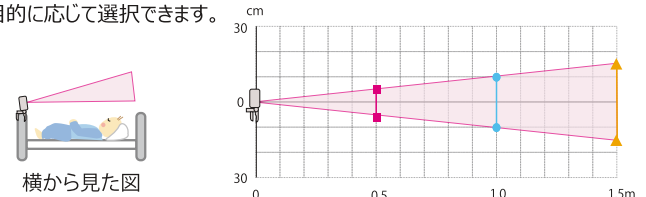
立ち上がり:  
0.5~1秒

通過: 0.5秒



④検知距離を設定してください。

使用目的に応じて選択できます。



※上記データは弊社実測値に基づくもので、運用環境によって多少の変動があります。

⑤側面のスイッチを「使用」にしてください。

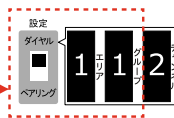
## 「ダイヤル設定」と「ペアリング設定」について

報知するための設定方法は2種類！

ダイヤルかペアリングかを選んで登録するだけ！

### ダイヤル設定

- ①超音波・赤外線センサー K の裏面を「ダイヤル」にする。
- ②シンプル K の登録ボタンを長押しする。
- ③ランプ点滅中に、センサーを作動させる。

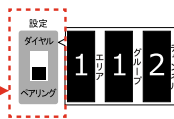


ダイヤル登録



### ペアリング設定

- ①超音波・赤外線センサー K の裏面を「ペアリング」にする。
- ②シンプル K の登録ボタンを長押しする。
- ③ランプ点滅中に、センサーを作動させる。



ペアリング



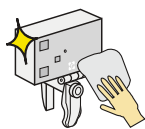
\* 製品出荷時には、ダイヤル設定で出荷されています。

## 動作確認方法

- ① 側面のスイッチを「使用」にし、照射範囲に入り、センサーを作動させてください。
- ② シンプル K が鳴ることを確認してください。

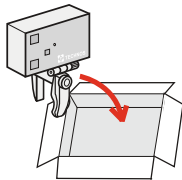
## メンテナンスと注意事項

### 清掃方法



布（中性洗剤を含ませた布でも可）で清拭してください。

### 保管方法



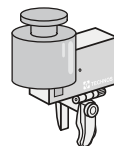
箱に入れ、保管してください。  
（納品時の箱は保管箱としてお使い頂けます。）  
\* 保管の際にセンサーの上に重い物を乗せないでください。

### 禁止

故障や誤動作の原因になりますので、禁止事項にご注意ください。

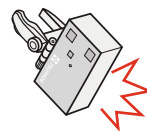
#### 重い物 禁止

センサーの上に、重い物を乗せないでください。




#### 落下 禁止

センサーを落下させないでください。



#### 衝撃 禁止

センサーを傷つけたり、衝撃を与えないでください。



#### 水浸け 禁止

センサーは防水仕様ではありません。濡れた場合は、速やかに拭き取ってください。



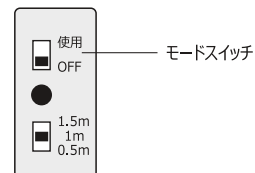
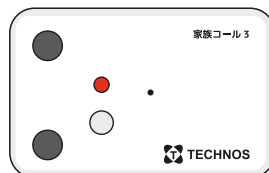
## 故障かな？と思ったら

### 〈センサーが鳴らない…〉

設置状況の確認をしてください

#### 確認項目

- センサーのモードスイッチは「使用」になっているか
- センサーとシンプル K の電源は入っているか
- センサーとシンプル K の距離は遠すぎないか



### 〈それでも鳴らない…〉

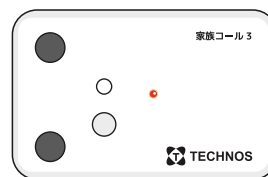
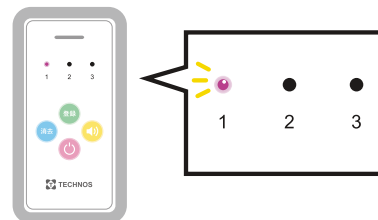
#### 確認項目

- 設定が「ダイヤル設定またはペアリング設定」かを確認してください。  
どちらか一方に設定をすることで正しく報知します。（表面・取扱説明書参照）  
\* シンプル K の電源ボタンを押すとダイヤルまたはペアリングでの登録チャンネル数を赤色のランプで確認できます。

### 〈シンプル K の LED が紫色に点滅している…〉

### 〈センサーの電池消耗警報ランプが点灯している…〉

- センサーの電池消耗をお知らせしています。  
センサーの電池を交換してください。  
\* 電池残量がなくなった電池を入れたままにすると液漏れを起こし、故障の原因となりますので、電池を交換するか、電池を抜いてください。



株式会社 テクノスジャパン

修理品は販売店様にご連絡の上、本社までお送り下さい。製品運用上のお困りごと等はお客様相談室で承っています。

■お客様相談室: ☎ 0120-230-580 受付時間: 9:00~12:00, 13:00~18:00 (土日祝を除く)

■本社: 〒670-0947 兵庫県姫路市北条978 TEL: 079-288-1600 FAX: 079-288-0969