

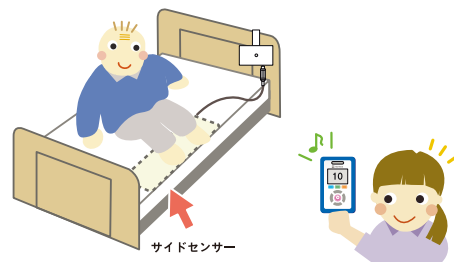
今月のテーマ 新製品 家族コール 3E タイプのご紹介

家族コールシリーズに薄型のサイドセンサーが加わりました！

新発売

家族コール 3E シリーズ

端座位になると受信器でお知らせします。



Eタイプは、Aタイプ（床センサー）を避けてしまう方に…

ある在宅での例

家族コール A タイプを使用中に、対象者が廊下を歩いていました。ベッドのそばにセンサーを設置しているのにセンサーが報知しません。なぜ？後日対象者の様子を見てみると、対象者がセンサーをまたいでいました。この状態だとセンサーも作動しませんし、無理な体勢を取り転倒の危険もあります。

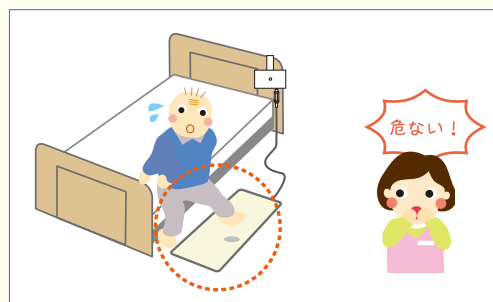
センサーを E タイプに変更

Eタイプは、シーツの下にセンサーを設置するので、利用者に気づかれにくいのが特長です！

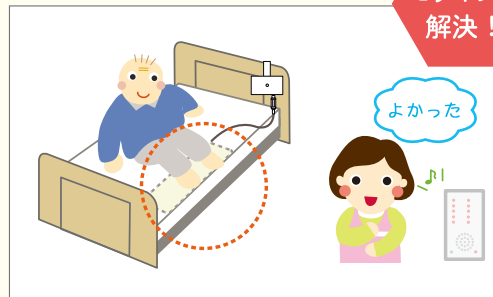
サイドセンサー-Kをマットレスの上（ベッドサイド）に設置します。上からベッドパッドやシーツをかぶせるので、対象者に気づかれにくく、センサーを避けられる心配がありません。



シーツの下に設置します。



センサーを避ける対象者



Eタイプで解決！

家族コール 3

家族コール 3 のセンサーラインアップ！

2023.9 発売
NEW

種類	A タイプ	B タイプ	C タイプ	D タイプ	E タイプ
作動条件	踏むと報知 	起き上がると報知 	検出範囲に入ると報知 	ドアを開けると報知 	端座位になると報知
対象者	ひとり歩きが心配な人 ※仕組みがわかりやすく、最も広く使用されているセンサーです。	動きが速い、下肢の筋力が低下している等、最も早めの報知が必要な人	設置場所が自在に変えられるので対象者の状況に合わせて報知のタイミングを調整できます。	部屋から出るタイミングで報知が必要な人 扉の動きで確実の動作します。	Aタイプを避けてしまう人 シーツの下にセンサーを設置するので利用者に気づかれません。